


جاریهای حج



گزارش ثبت نام حج عمره در سال ۱۳۷۴



اشاره:

براساس قرارداد منعقدہ بین شرکت پست جمهوری اسلامی ایران و سازمان حج و زیارت، مقرر شده بود از تاریخ ۷۴/۷/۱۵ تا ۷۴/۸/۵، ثبت نام متقاضیان حج عمره توسط واحدهای پستی صورت پذیرد که انجام این مهم در مدت زمان فوق الذکر، در سراسر کشور از طریق شبکه توانمند پستی محقق گردید. از آنجا که شناخت مشخصات فردی و اجتماعی متقاضیان، اهرم مناسبی برای برنامه ریزیهای آتی (اعم از ثبت نام و ارائه سرویسهای مناسب به متقاضیان، از طرف سازمان حج و زیارت) می باشد، لذا شبکه پستی برای دستیابی به چنین امری، در خلال ثبت نام افراد، با تدوین، توزیع و تکمیل پرسشنامههایی، اطلاعات لازم را در خصوص «جنس»، «سن»، «تحصیلات» و «شغل» متقاضیان جمع آوری نمود که نتایج آن، طی گزارشی ارائه می گردد:



یافته های آماری:

(۱) تعداد ثبت نام شدگان بر حسب جنس

از مجموع ۱۵۷۵۰۲ نفر افراد ثبت نام شده، ۶۶۹۰۶ نفر (۴۷ درصد) مرد و ۹۰۵۹۶ نفر (۵۳ درصد) زن بوده‌اند، بطوری که ملاحظه می‌شود، تعداد زنان ثبت نام شده بیشتر از مردان و تنها در ۳ استان آذربایجان غربی، اردبیل و سیستان و بلوچستان، تعداد مردان بیشتر از زنان ثبت نام شده بوده‌اند.

بر حسب مجموع افراد ثبت نام شده؛ به ترتیب: استان تهران با ۶۲۷۱۹ نفر و استان اصفهان با ۲۶۵۱۸ نفر بیشترین تعداد و استان کهگیلویه و بویر احمد با ۵۹ نفر و استان ایلام با ۸۵ نفر کمترین تعداد ثبت نام را داشته‌اند.

بر حسب مجموع مردان ثبت نام شده؛ به ترتیب: استان تهران با ۲۵۷۱۴ نفر و استان اصفهان با ۱۱۳۰۷ نفر بیشترین تعداد و استان کهگیلویه و بویر احمد با ۲۶ نفر و استان ایلام با ۳۷ نفر کمترین تعداد ثبت نام را داشته‌اند.

بر حسب مجموع زنان ثبت نام شده؛ به ترتیب: استان تهران با ۳۷۰۰۵ نفر و استان اصفهان با ۱۵۱۴۸ نفر بیشترین تعداد و استان کهگیلویه و بویر احمد با ۳۳ نفر و استان ایلام با ۴۸ نفر کمترین تعداد ثبت نام را داشته‌اند.

(۲) تعداد ثبت نام شدگان بر حسب سن:

از مجموع ۱۵۷۵۰۲ نفر افراد ثبت نام شده،

۱/۲۵ درصد (۱۹۵۵ نفر) در مقطع سنی تا ۱۰ سال،

۲/۵ درصد (۳۹۳۲ نفر) در مقطع سنی ۱۱ تا ۲۰ سال،

۶/۵ درصد (۱۰۲۹۹ نفر) در مقطع سنی ۲۱ تا ۳۰ سال،

۲۰/۳ درصد (۳۱۹۰۶ نفر) در مقطع سنی ۳۱ تا ۴۰ سال،

۲۳/۶ درصد (۳۷۲۴۴ نفر) در مقطع سنی ۴۱ تا ۵۰ سال،

۲۰/۶ درصد (۳۲۴۳۰ نفر) در مقطع سنی ۵۱ تا ۶۰ سال،

۱۸/۱ درصد (۲۸۴۴۳ نفر) در مقطع سنی ۶۱ تا ۷۰ سال،

و ۵ درصد (۷۹۳۴ نفر) در مقطع سنی بالاتر از ۷۰ سال بوده‌اند. در ضمن، مقاطع سنی ۳۳۷۹ نفر (۲/۱۵ درصد) نیز، اظهار نشده است. چنانکه متقاضیان را به ۵ گروه کودکان (تا ۱۰ سال)، نوجوانان (۲۰ - ۱۱ سال)، جوانان (۳۰ - ۲۱ سال، میانسالان (۵۰ - ۳۱ سال) و پیران (بالاتر از ۵۱ سال) طبقه‌بندی کنیم، از مجموع ۱۵۷۵۰۲ نفر افراد ثبت‌نام شده، ۱/۲۵ درصد (۱۹۵۵ نفر) کودکان، ۲/۵ درصد (۳۹۳۲ نفر) نوجوانان، ۶/۵ درصد (۱۰۲۹۹ نفر) جوانان، ۴۳/۹ درصد (۶۹۱۳۰ نفر) میانسالان، ۴۳/۷ درصد (۶۸۸۰۷ نفر) پیران و گفتنی است که ۲/۱۵ درصد (۳۳۷۹ نفر) نیز اظهار نشده‌اند.

۳) تعداد ثبت نام شدگان بر حسب تحصیلات:

از مجموع ۱۵۷۵۰۲ نفر افراد ثبت نام شده؛

۲۱/۲ درصد (۳۳۴۵۳ نفر) بی‌سواد،

۲۸/۸ درصد (۴۵۴۳۴ نفر) دارای تحصیلات دوره ابتدایی،

۱۳/۵ درصد (۲۱۱۴۱ نفر) دارای تحصیلات دوره راهنمایی،

۳ درصد (۴۷۲۵ نفر) دارای تحصیلات دوره دبیرستان،

۲۱/۸ درصد (۳۴۴۱۰ نفر) دارای مدرک تحصیلی دیپلم،

۲/۵ درصد (۳۹۰۱ نفر) دارای مدرک تحصیلی فوق دیپلم،

۵/۵ درصد (۸۵۹۵ نفر) دارای مدرک تحصیلی لیسانس،

۰/۸ درصد (۱۱۵۸ نفر) دارای مدارک تحصیلی حوزوی بوده‌اند.

در ضمن میزان تحصیلات ۳۳۸۸ نفر (۲/۲ درصد) نیز اظهار نشده است.

از مجموع ۱۵۷۵۰۲ نفر افراد ثبت نام شده، ۲۱/۲ درصد (۳۳۴۵۳ نفر) بی‌سواد، ۷۶/۶

درصد (۱۲۰۶۶۱ نفر) باسواد ۴۵/۳ درصد (۷۱۳۰۰ نفر) زیر دیپلم، ۲۱/۸ درصد (۳۴۴۱۰ نفر)

دیپلم، ۹/۵۰ درصد (۱۴۹۵۱ نفر) دارای تحصیلات دانشگاهی و ۲/۲ درصد (۳۳۸۸ نفر) اظهار

نشده‌اند.



۴) تعداد ثبت نام شدگان بر حسب مشاغل:

از تعداد کل ۱۵۷۵۰۲ نفر افراد ثبت نام شده؛

۹/۸۲ درصد (۱۵۴۷۶ نفر) کارکنان بخش دولتی،

۰/۳۳ درصد (۵۰۹ نفر) کارکنان بخش خصوصی،

۴/۱۷ درصد (۶۵۷۲ نفر) کشاورز،

۰/۶۱ درصد (۹۶۶ نفر) کارگر،

۰/۴ درصد (۶۰۱۴ نفر) روحانی و مدرس حوزه،

۲۳ درصد (۳۶۲۶۹ نفر) کارکنان مستقل یا کارفرمایان بخش خصوصی،

۴۹/۶ درصد (۷۸۰۸۲ نفر) خانه‌دار،

۰/۷۵ درصد (۱۱۹۱ نفر) کارکنان بخش خدمات پزشکی اعم از خصوصی و دولتی،

۲/۹۴ درصد (۴۶۳۴ نفر) بازنشسته،

۲/۸۴ درصد (۴۴۸۲ نفر) محصل،

و ۴/۹۴ درصد (۷۷۸۲ نفر) از سایر مشاغل بوده‌اند.

در ضمن، مشاغل ۹۳۵ نفر (۰/۶ درصد) نیز اظهار نشده است.

از بین مشاغل، به ترتیب خانه‌داران با تعداد ۷۸۰۷۲ نفر (۴۹/۶ درصد کل متقاضیان) و کارکنان مستقل یا کارفرمایان بخش خصوصی با تعداد ۳۶۲۶۹ نفر (۲۳ درصد کل متقاضیان) بیشترین و کارمندان بخش خصوصی با ۵۰۹ نفر (۰/۳۳ درصد کل متقاضیان) و روحانیون و مدرسان حوزه با ۶۱۴ نفر (۰/۴۰ درصد کل متقاضیان) کمترین سهم را از مجموع افراد ثبت نام شده، دارا بوده‌اند.

توزیع ثبت نام شدگان حج عمره از نظر جنس به تفکیک استان در سال ۱۳۷۴

ردیف	شماره	توزیع ثبت نام شدگان حج عمره از نظر جنس به تفکیک استان در سال ۱۳۷۴			توزیع ثبت نام شدگان حج عمره از نظر جنس به تفکیک استان در سال ۱۳۷۴			شماره	شماره	ردیف
		مرد	زن	جمع	مرد	زن	جمع			
۱	۱	۲۱۵۴	۲۳۹۴	۴۵۴۸	۲۱۵۴	۲۳۹۴	۴۵۴۸	۱	۱	۱
۲	۲	۸۷۶	۴۱۲	۱۲۸۸	۸۷۶	۴۱۲	۱۲۸۸	۲	۲	۲
۳	۳	۶۰۴	۲۸۹	۸۹۳	۶۰۴	۲۸۹	۸۹۳	۳	۳	۳
۴	۴	۲۶۵۱۸	۱۱۳۷۰	۳۷۸۸۸	۲۶۵۱۸	۱۱۳۷۰	۳۷۸۸۸	۴	۴	۴
۵	۵	۸۵	۳۷	۱۲۲	۸۵	۳۷	۱۲۲	۵	۵	۵
۶	۶	۲۲۴	۹۶	۳۲۰	۲۲۴	۹۶	۳۲۰	۶	۶	۶
۷	۷	۲۲۷۱۹	۲۵۷۱۴	۴۸۴۳۳	۲۲۷۱۹	۲۵۷۱۴	۴۸۴۳۳	۷	۷	۷
۸	۸	۲۹۳	۲۰۹	۵۰۲	۲۹۳	۲۰۹	۵۰۲	۸	۸	۸
۹	۹	۲۲۹۲۵	۱۱۰۲۴	۳۳۹۴۹	۲۲۹۲۵	۱۱۰۲۴	۳۳۹۴۹	۹	۹	۹
۱۰	۱۰	۲۲۱۰	۸۹۹	۳۱۰۹	۲۲۱۰	۸۹۹	۳۱۰۹	۱۰	۱۰	۱۰
۱۱	۱۱	۵۵۴	۲۳۵	۷۸۹	۵۵۴	۲۳۵	۷۸۹	۱۱	۱۱	۱۱
۱۲	۱۲	۱۰۲۵	۴۳۳	۱۴۵۸	۱۰۲۵	۴۳۳	۱۴۵۸	۱۲	۱۲	۱۲
۱۳	۱۳	۹۲۸	۴۹۷	۱۴۲۵	۹۲۸	۴۹۷	۱۴۲۵	۱۳	۱۳	۱۳

توزیع ثبت نام شدگان حج عمره از نظر جنس به تفکیک استان در سال ۱۳۷۴

ردیف	شماره	درصد به کل کشور			درصد به کل استان			شماره	ردیف
		زن	مرد	جمع	زن	مرد	جمع		
۱۰	۹	۷	۶	۵	۳	۲	۱	نام استان	
۱۱	۳۹	۲/۶۹	۲/۳	۲/۵۲	۲۴۳۶	۱۵۴۳	۳۹۷۸	فارس	۱۴
۵۱	۴۹	۰/۱۹	۰/۲۵	۰/۲۰	۱۱۲	۱۶۸	۳۴۱	کردستان	۱۵
۵۸	۴۲	۴/۹۹	۴/۹۴	۴/۹۷	۴۵۱۶	۳۳۰۷	۷۸۲۳	کرمان	۱۶
۵۹	۴۱	۰/۳۳	۰/۳۱	۰/۳۳	۲۰۵	۲۰۹	۵۱۴	کرمانشاه	۱۷
۵۶	۴۴	۰/۰۴	۰/۰۴	۰/۰۴	۳۳	۲۶	۵۹	کهگیلویه و بویراحمد	۱۸
۶۳	۳۷	۱/۱	۰/۸۶	۰/۹۸	۹۶۷	۵۷۷	۱۵۴۴	گیلان	۱۹
۶۱	۳۹	۰/۳۶	۰/۳۱	۰/۳۴	۳۲۵	۲۰۸	۵۳۳	لرستان	۲۰
۵۶	۴۴	۶/۲۸	۶/۶۸	۶/۴۵	۵۶۸۴	۴۴۶۸	۱۰۱۵۲	مازندران	۲۱
۵۷	۴۳	۱/۱۳	۱/۱۵	۱/۱۴	۱۰۲۷	۷۶۹	۱۷۹۶	مرکزی	۲۲
۵۶	۴۴	۰/۳۴	۰/۴	۰/۳۵	۳۱۱	۲۴۷	۵۵۸	هرمزگان	۲۳
۵۱/۰	۴۱/۰	۰/۴۹	۰/۴۶	۰/۴۷	۴۴۰	۳۰۶	۷۴۶	همدان	۲۴
۵۶	۴۲/۰	۲/۲۹	۲/۴۴	۲/۳۵	۲۰۷۵	۱۶۳۴	۳۷۰۹	یزد	۲۵



توزیع تصویبات ثبت نام شدگان حج عمره به تفکیک استان در سال ۱۳۷۴

ردیف	شماره استان	نام استان	تعداد کل		تعداد		تعداد		تعداد		تعداد		تعداد		تعداد		تعداد کل	مقتضیات	شماره	
			تعداد کل	مقتضیات	دوره ابتدایی	دوره راهنمایی	دوره دبیرستان	دبلیوم متوسطه	فوق دبلیوم	لیسانس	فوق لیسانس	تصویبات	حوزه‌ی	افزایشده						
۱	۱	اصفهان	۲۵۴۸	۱۰۲۳	۲۲۵۲	۱۱۱۲	۱۱۴۰	۱۱۱۲	۱۱۴۰	۱۱۱۲	۱۱۴۰	۱۱۱۲	۱۱۴۰	۱۱۱۲	۱۱۴۰	۱۱۱۲	۱۱۱۲	۱۱۴۰	۱۱۱۲	۱۱۴۰
۲	۲	آذربایجان شرقی	۸۷۱	۳۰۶	۵۶۵	۲۸۲	۲۸۳	۲۸۲	۲۸۳	۲۸۲	۲۸۳	۲۸۲	۲۸۳	۲۸۲	۲۸۳	۲۸۲	۲۸۳	۲۸۲	۲۸۳	۲۸۲
۳	۳	اردبیل	۱۰۴	۳۰۶	۷۴	۳۳	۴۱	۳۳	۴۱	۳۳	۴۱	۳۳	۴۱	۳۳	۴۱	۳۳	۴۱	۳۳	۴۱	۳۳
۴	۴	اصفهان	۲۵۱۸	۱۰۲۳	۱۴۹۴	۷۸۰۳	۲۹۴	۲۹۴	۲۹۴	۲۹۴	۲۹۴	۲۹۴	۲۹۴	۲۹۴	۲۹۴	۲۹۴	۲۹۴	۲۹۴	۲۹۴	۲۹۴
۵	۵	ایلام	۸۵	۲۹۴	۵۶	۲۱	۳۵	۲۱	۳۵	۲۱	۳۵	۲۱	۳۵	۲۱	۳۵	۲۱	۳۵	۲۱	۳۵	۲۱
۶	۶	بوشهر	۲۴۴	۷۷	۱۶۷	۸۸	۷۹	۸۸	۷۹	۸۸	۷۹	۸۸	۷۹	۸۸	۷۹	۸۸	۷۹	۸۸	۷۹	۸۸
۷	۷	فارس	۲۷۱۹	۸۳۳	۱۸۸۶	۱۳۵۳	۵۳۳	۵۳۳	۵۳۳	۵۳۳	۵۳۳	۵۳۳	۵۳۳	۵۳۳	۵۳۳	۵۳۳	۵۳۳	۵۳۳	۵۳۳	۵۳۳
۸	۸	چهارمحال و بختیاری	۴۱۳	۱۹۹	۲۱۴	۱۲۷	۸۷	۸۷	۸۷	۸۷	۸۷	۸۷	۸۷	۸۷	۸۷	۸۷	۸۷	۸۷	۸۷	۸۷
۹	۹	خراسان	۳۴۴۵	۱۲۱۰	۲۲۳۵	۱۱۱۱	۱۱۲۴	۱۱۱۱	۱۱۲۴	۱۱۱۱	۱۱۲۴	۱۱۱۱	۱۱۲۴	۱۱۱۱	۱۱۲۴	۱۱۱۱	۱۱۲۴	۱۱۱۱	۱۱۲۴	۱۱۱۱
۱۰	۱۰	خوزستان	۲۲۱۰	۲۱۰	۱۹۰۰	۱۰۰	۱۸۰۰	۱۰۰	۱۸۰۰	۱۰۰	۱۸۰۰	۱۰۰	۱۸۰۰	۱۰۰	۱۸۰۰	۱۰۰	۱۸۰۰	۱۰۰	۱۸۰۰	۱۰۰
۱۱	۱۱	زنگنه	۵۵۴	۱۸	۵۳۶	۱۹	۵۳۶	۱۹	۵۳۶	۱۹	۵۳۶	۱۹	۵۳۶	۱۹	۵۳۶	۱۹	۵۳۶	۱۹	۵۳۶	۱۹
۱۲	۱۲	سمنان	۱۰۳۵	۲۸	۱۰۰۷	۱۱	۱۰۰۷	۱۱	۱۰۰۷	۱۱	۱۰۰۷	۱۱	۱۰۰۷	۱۱	۱۰۰۷	۱۱	۱۰۰۷	۱۱	۱۰۰۷	۱۱
۱۳	۱۳	سیستان و بلوچستان	۴۷۸	۲۸	۴۵۰	۲۰	۴۵۰	۲۰	۴۵۰	۲۰	۴۵۰	۲۰	۴۵۰	۲۰	۴۵۰	۲۰	۴۵۰	۲۰	۴۵۰	۲۰

توزیع سنی ثبت نام شدگان حج عمره به تفکیک استان در سال ۱۳۷۴


ردیف	شماره قلم استان	۰-۱۰	۱۱-۲۰	۲۱-۳۰	۳۱-۴۰	۴۱-۵۰	۵۱-۶۰	۶۱-۷۰	۷۱-۸۰	اطلاعات شماره
۱	۱	۲	۴	۵	۶	۷	۸	۹	۱۰	جمع
		۱۵۵۵	۲۴۲۲	۱۰۲۹۹	۲۱۹۰۶	۲۳۲۳۳	۲۳۲۳۰	۲۸۳۳۳	۱۸/۱	
۲	۲	۷۵	۱۰۳	۲۷۳	۷۸۱	۱۰۶۰	۱۰۳۸	۸۷۴	۱۹/۳	آذربایجان شرقی
۳	۳	۵	۵	۷۸	۲۱۲	۲۱۳	۱۹۴	۲۰۸	۲۲/۷	آذربایجان غربی
		۸۷۱	۷۶	۲۱	۱۷۵	۱۵۴	۱۳۲	۱۳۱	۲۱/۷	
۴	۴	۳۰۳	۶۶۱	۷/۵	۲۱۲۲	۲۲۳۱	۵۱۲۴	۳۲۰۴	۱۹/۳	اصفهان
		۲۵۱۸	۱/۱	۲/۵	۱۱۲۲	۲۲۳۱	۵۱۲۴	۳۲۰۴	۱۹/۳	
۵	۵	۸۵	۳	۳/۵	۷/۱	۰	۰	۰	۰/۰	ایلام
		۲۴۴	۱۰	۲/۱	۲۲/۱	۶۵	۴۴	۴۷	۱۹/۳	بوشهر
۶	۶	۳	۳	۲/۲	۴/۱	۱۰	۴۴	۴۷	۱۹/۳	تهران
		۲۷۹۱۹	۱/۸	۲/۲	۲۲/۱	۲۳۳۸	۲۰/۶	۱۰۳۵۵	۱۶/۵	
۸	۸	۴۹۳	۴	۰/۸	۴/۲	۷۱	۱۰۶	۱۲۲	۲۳/۷	چهارمحال و بختیاری
		۲۴۳۵	۵۱۶	۲/۱	۲۲/۲	۵۸۰۵	۴۹۹۸	۳۳۳۳	۱۷/۲	خراسان
۹	۹	۲۲۱۰	۳۰	۱/۹	۳۸۷	۵۳۳	۶۸۲	۴۱۵	۲۱/۸	خوزستان
		۵۵۴	۵	۰/۹	۳۸۷	۵۳۳	۶۸۲	۴۱۵	۲۱/۸	زنجان
۱۱	۱۱	۵۵۴	۵	۰/۵	۳۸۷	۵۳۳	۶۸۲	۴۱۵	۲۱/۸	سمنان
		۱۰۲۵	۷	۰/۷	۳۸۷	۵۳۳	۶۸۲	۴۱۵	۲۱/۸	سیستان و بلوچستان
۱۳	۱۳	۱۷۸	۱۵	۱/۶	۲۳۱	۲۵/۴	۲۹۰	۱۱۸	۱۵/۱	۰

توزیع سنی ثبت نام شدگان حج عمره به تفکیک استان در سال ۱۳۷۴

ردیف	شماره استان	توزیع سنی ثبت نام شدگان حج عمره به تفکیک استان در سال ۱۳۷۴										تعداد کل متقاضیان	شماره استان				
		۰-۱۰	۱۱-۲۰	۲۱-۳۰	۳۱-۴۰	۴۱-۵۰	۵۱-۶۰	۶۱-۷۰	۷۱ به بالا	اطلاعات نشده							
۱۷	۵۱۴	۱۱	۱۱	۲۶	۵/۱	۸۲	۱۶/۰	۱۱۷	۲۶/۳	۱۳۵	۱۸/۷	۲۷	۵/۳	۹	۴	۳۱	کرمانشاه
۱۶	۷۸۲۳	۷۳	۱۴۸	۴۷۸	۶/۱	۱۳۲۴	۱۸/۲	۱۴۹۹	۱۹/۲	۱۶۴۴	۲۱/۰	۵۳۶	۶/۹	۲۱۸	۲۱۸	۷۸۲۳	کرمان
۱۵	۳۴۱	۰	۲	۱۰	۲/۹	۳۷	۱۰/۹	۷۵	۲۲/۰	۹۷	۲۸/۴	۲۹	۸/۵	۱۲	۱۲	۳۴۱	کردستان
۱۴	۳۹۷۸	۳۳	۸۹	۲۰۴	۵/۱	۶۹۳	۱۷/۴	۹۵۲	۲۳/۹	۸۲۳	۲۰/۷	۲۲۶	۵/۷	۹۱	۹۱	۳۹۷۸	فارس
۱۳	۱۷۹۱	۸	۲۰	۵۵	۹/۷	۱۷۹۱	۰/۴	۱۷۹۱	۲۲/۸	۳۶۲	۲۰/۲	۷۱	۴/۰	۲۵	۲۵	۱۷۹۱	مرکزی
۱۲	۵۵۸	۵	۸	۴۷	۸/۴	۱۳۸	۲۴/۷	۱۰۵	۲۵/۹	۳۰۹	۲۰/۳	۱۹	۳/۴	۸	۸	۵۵۸	هرمزگان
۱۱	۷۴۶	۲	۱۱	۲۳	۳/۱	۱۳۴	۱۳/۹	۱۵۸	۲۱/۲	۱۵۴	۲۰/۶	۵۵	۷/۴	۳۰	۳۰	۷۴۶	همدان
۱۰	۳۷۰۹	۲۶	۴۹	۲۷۱	۷/۳	۷۷۸	۱۳/۹	۸۷۰	۲۳/۵	۷۰۰	۱۸/۹	۲۰۴	۵/۵	۶۴	۶۴	۳۷۰۹	یزد

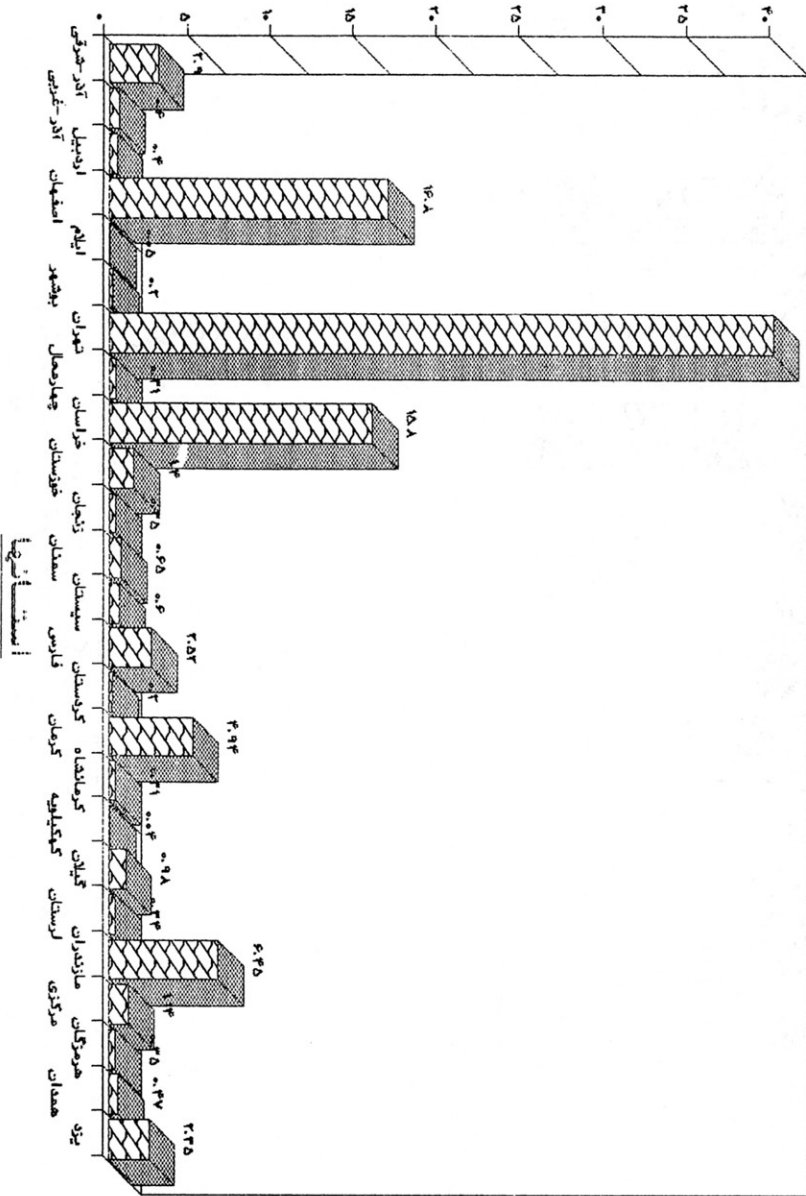


تعداد تبیبت نام‌شدهگان حج عمده به تفکیک استان‌ها در سال ۱۳۷۴

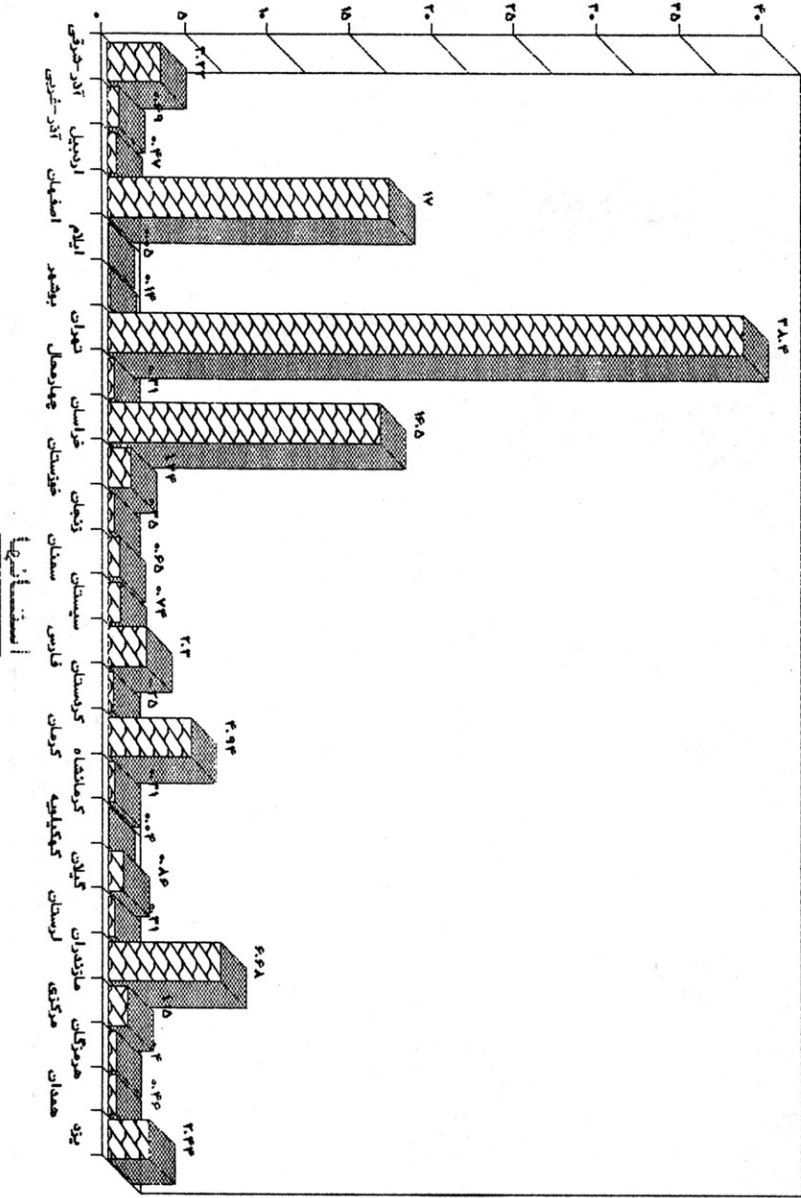




درصد ثبت نام شدگان حج عمره نسبت به کل کشور
در سال ۱۳۷۴



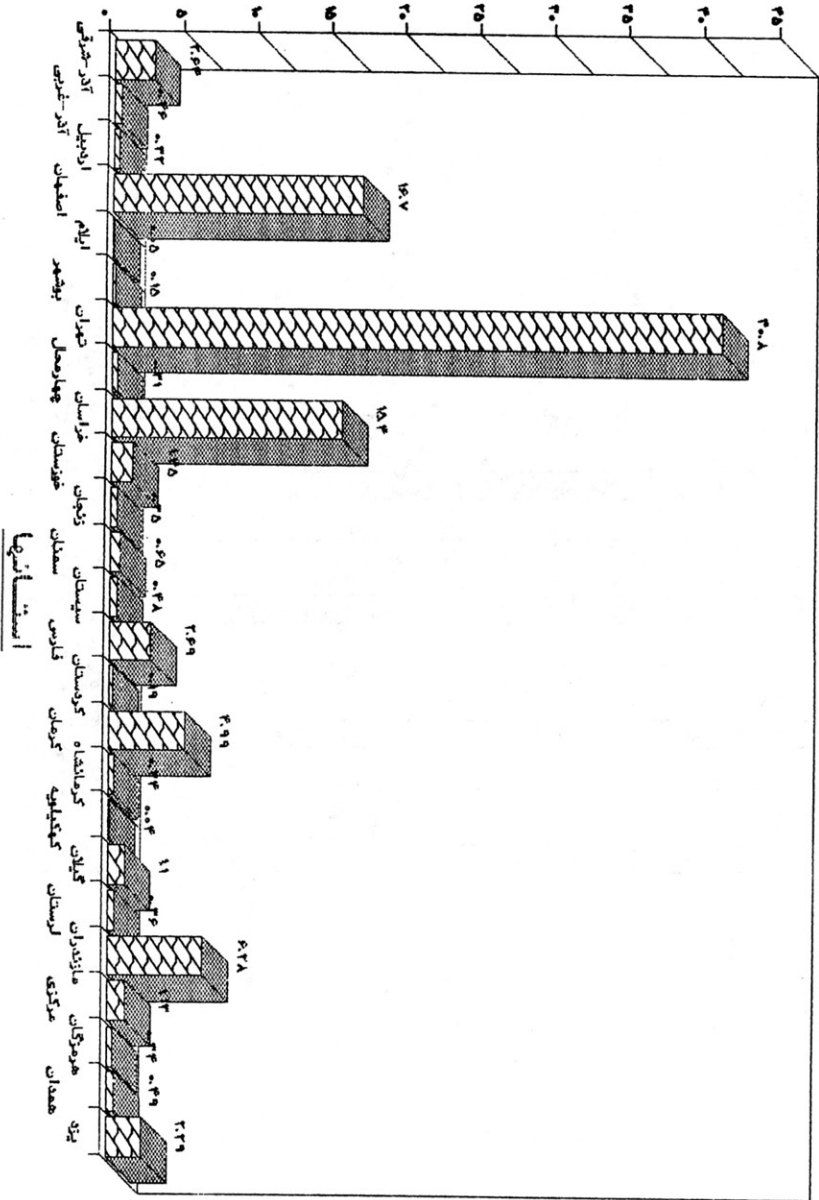
درصد سهم هر مردان زینت نام شده، حج عمره و نسبت به کل کشور در سال ۱۳۷۳



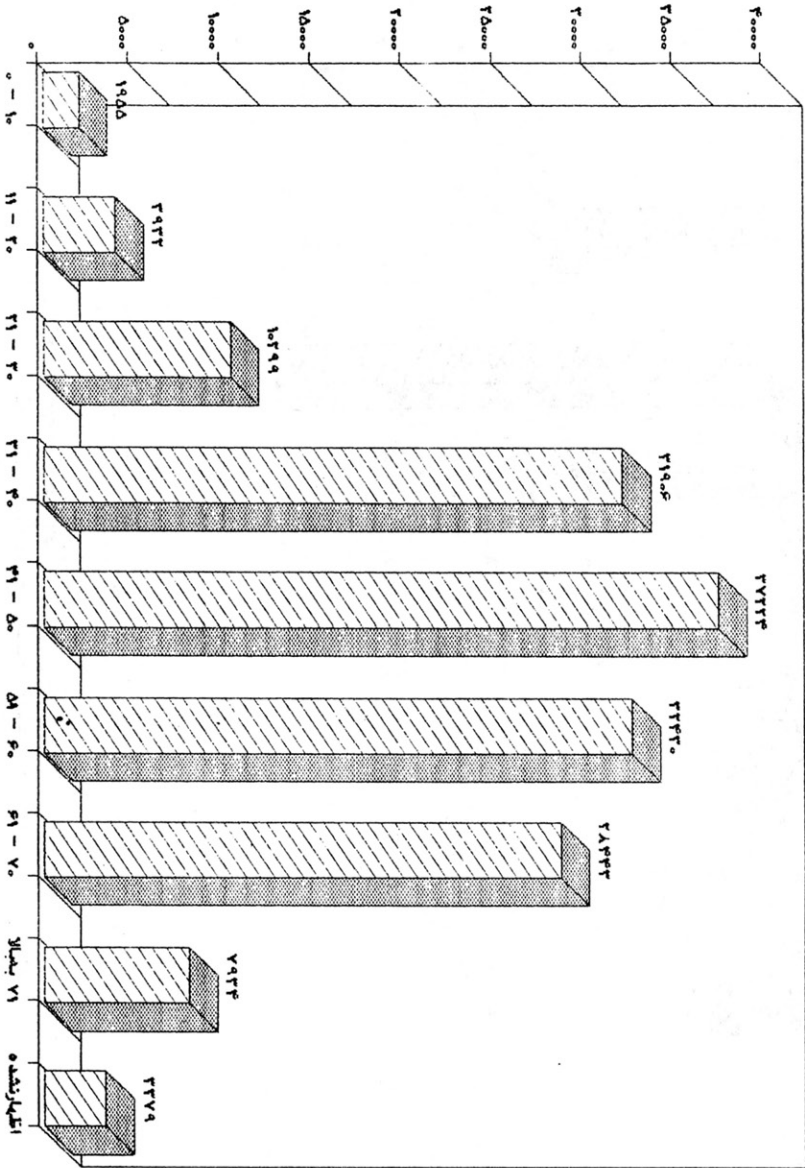
استان تهران



درصد سهم زیارت ثبت نام شد حج عمره نسبت به کل کشور در سال ۱۳۷۳

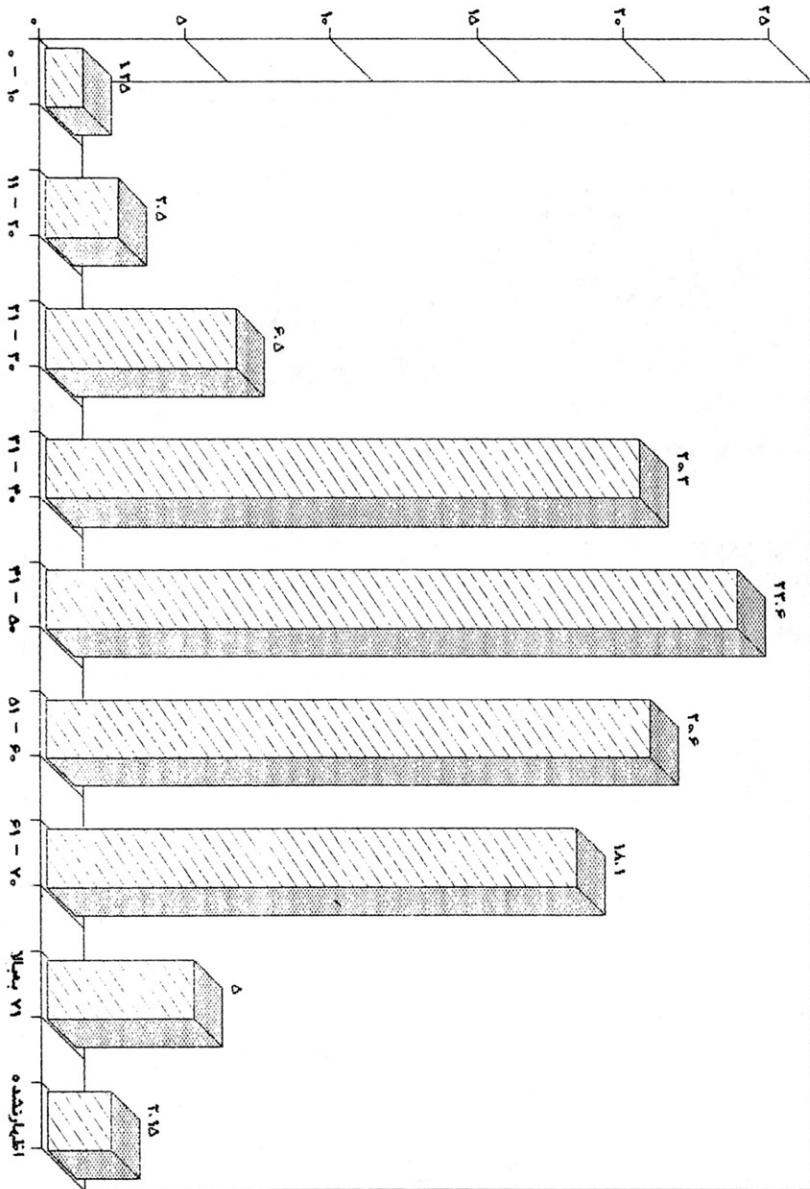


تعداد ادبیت نام‌شمارگان حج عمره و درگسل کشور
بر حسب مقاطع سنی در سال ۱۳۷۴

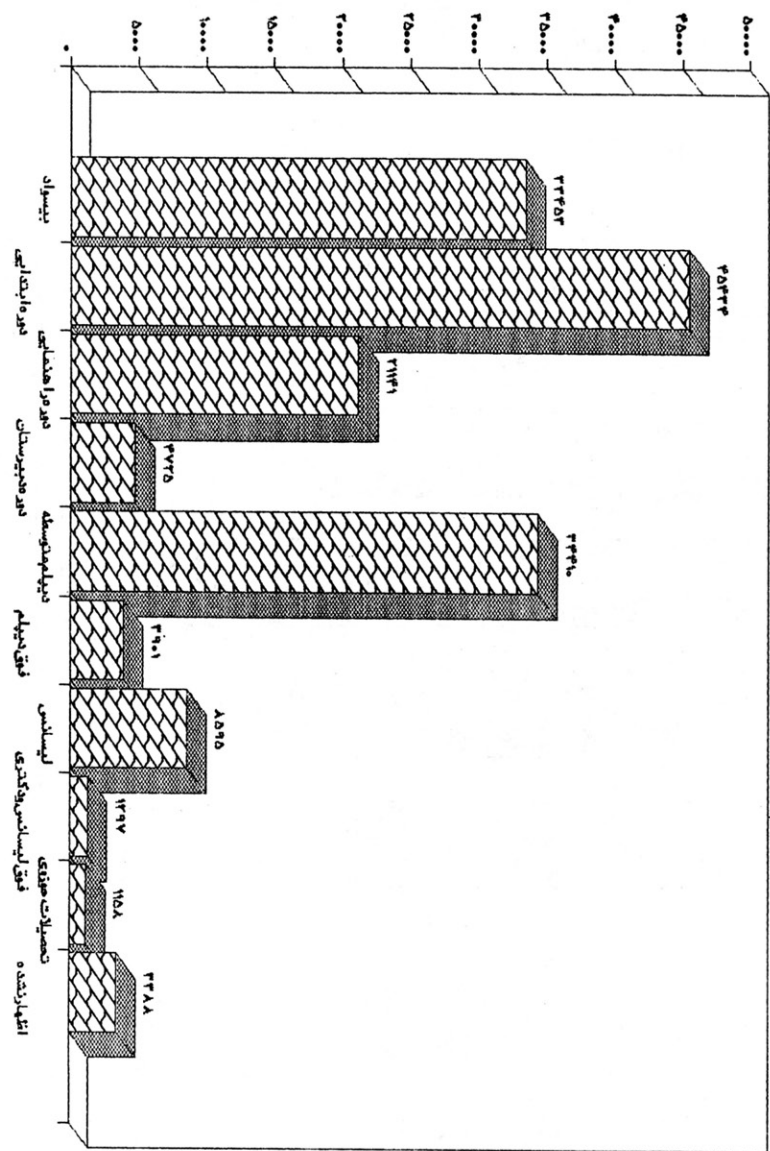


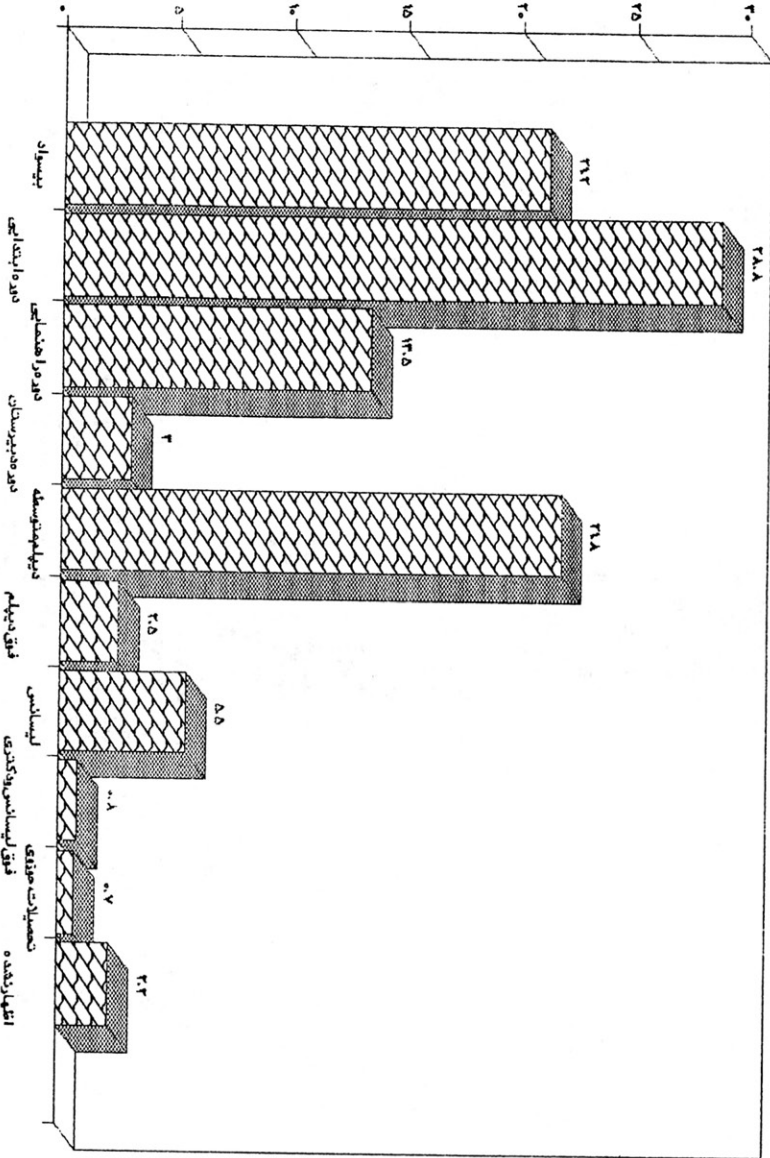


درصد مقیاس طبق سنی ثبت نام شدگان حج عمره نسبت به مقیاس ثبت نام شدگان کسک کشور در سال ۱۳۷۴




تعداد ثبت نام شدگان حج عمره در کل کشور
بر حسب مقاطع تحصیلی در سال ۱۳۷۴





درصد مقاطع تحصیلی ثبت نام شدگان حج عمره
نسبت به کل کشور در سال ۱۳۷۴

تعداد ادبیت نام شدگان حج عمره در کشور
بر حسب مشاغل در سال ۱۳۷۴





درصد مشاغل ثبت نام‌شدگان حج عمره نسبت به
متقاضیان کل کشور در سال ۱۳۷۴

